

Gravação de Apresentações Orais no PowerPoint

Guia de ajuda



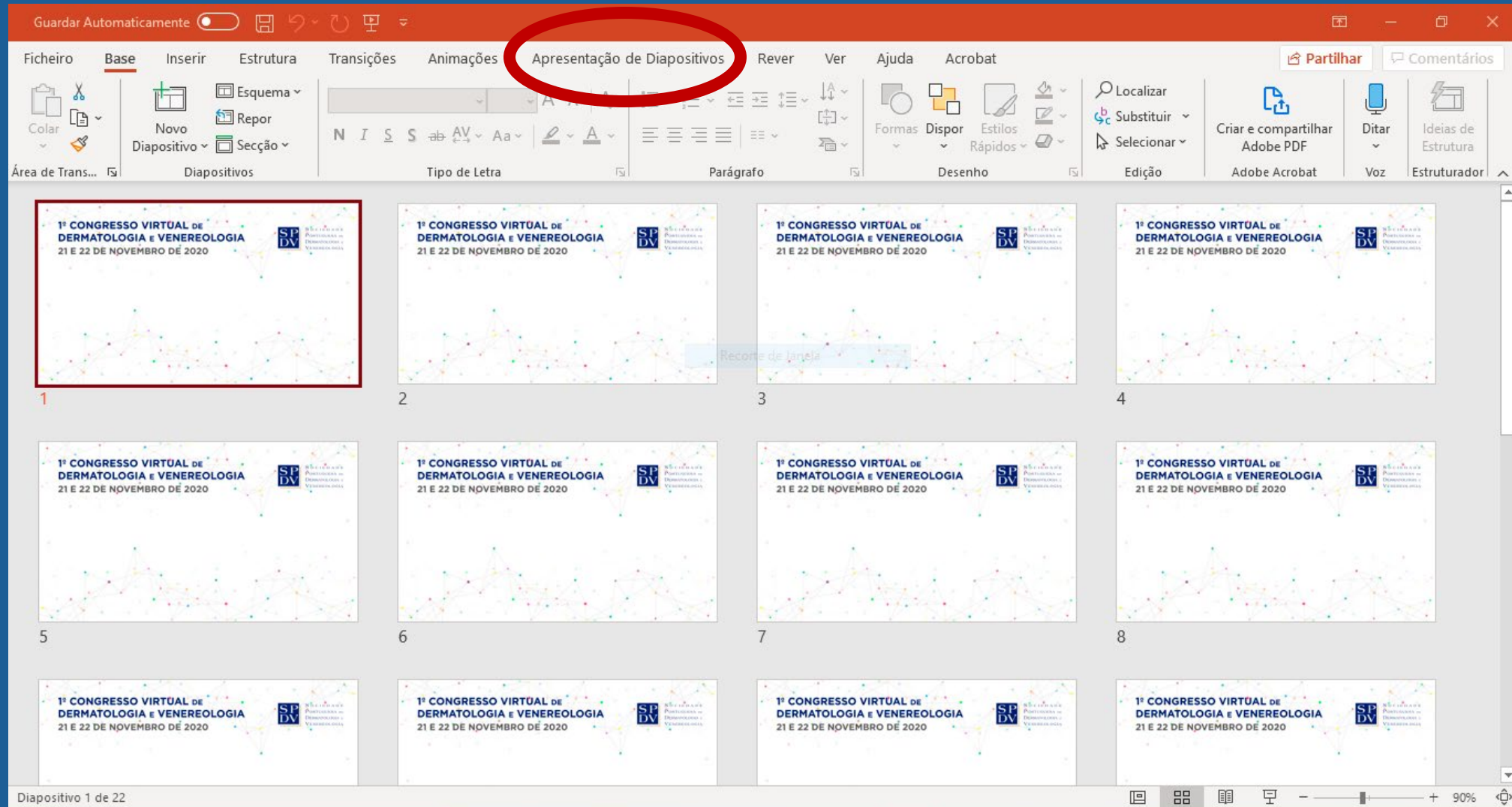
Para gravação da sua comunicação oral aconselhamos o uso do PowerPoint 2019/Office365 em formato **16:9** ou outro software a que esteja acostumado.

Neste manual tem acesso às guidelines de exemplo para PowerPoint 2019/Office365.

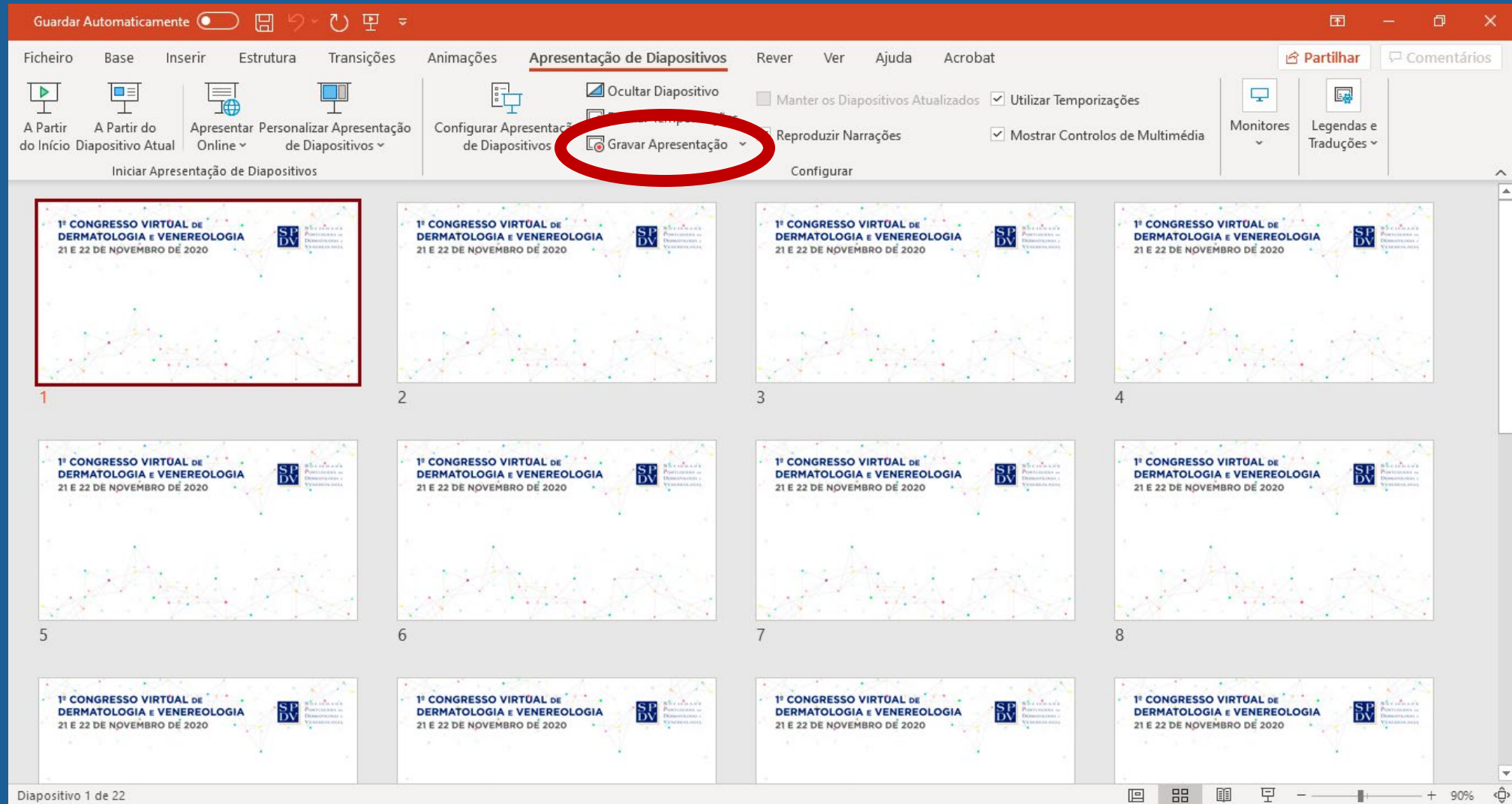
NOTA: Com as versões anteriores do PowerPoint (2013/2016) apenas é possível gravar a apresentação com a gravação de voz, ou seja, sem a imagem do próprio orador. Com o Keynote no MAC OS também só é possível ter a apresentação apenas com voz.



Para iniciar a gravação da comunicação dentro do PowerPoint



Opção de Gravação da comunicação





GRAVAR



PARAR



REPETIR



NOTAS



Câmara/Microfone disponíveis no computador.

1º CONGRESSO VIRTUAL DE DERMATOLOGIA E VENEREOLOGIA

21 E 22 DE NOVEMBRO DE 2020




SOCIEDADE PORTUGUESA DE DERMATOLOGIA E VENEREOLOGIA



Diapositivo 2 de 22

0:00 / 0:00





GRAVAR



PARAR



REPETIR



NOTAS



Inicia a gravação, após dar autorização para a utilização da câmara e do microfone

1º CONGRESSO VIRTUAL DE DERMATOLOGIA E VENEREOLOGIA

21 E 22 DE NOVEMBRO DE 2020



SOCIEDADE
PORTUGUESA DE
DERMATOLOGIA E
VENEREOLOGIA



Diapositivo 2 de 22

0:00 / 0:00





GRAVAR



PARAR



REPETIR



NOTAS



Opção que permite Ligar/Desligar a câmara e o microfone.
Por defeito a câmara e microfone estão ligados

Diapositivo 2 de 22

0:00 / 0:00





GRAVAR



PARAR



REPETIR



NOTAS



Opção que permite Ligar/Desligar a imagem de preview do palestrante. Se esta opção estiver desligada, mas a câmara ativa, o PowerPoint vai gravar a imagem do palestrante.



Diapositivo 2 de 22

0:00 / 0:00





GRAVAR



PARAR

Terminar a gravação



NOTAS



**1º CONGRESSO VIRTUAL DE
DERMATOLOGIA E VENEREOLOGIA**
21 E 22 DE NOVEMBRO DE 2020



SOCIEDADE
PORTUGUESA DE
DERMATOLOGIA E
VENEREOLOGIA



Diapositivo 2 de 22

0:00 / 0:00





GRAVAR



PARAR



REPETIR

Para ver a repetição



NOTAS



1º CONGRESSO VIRTUAL DE DERMATOLOGIA E VENEREOLOGIA

21 E 22 DE NOVEMBRO DE 2020



SOCIEDADE PORTUGUESA DE DERMATOLOGIA E VENEREOLOGIA



Diapositivo 2 de 22

0:00 / 0:00



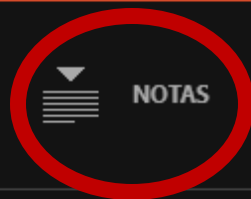
GRAVAR



PARAR



REPETIR



NOTAS



Visualização de notas no formato "presenter view"

1º CONGRESSO VIRTUAL DE DERMATOLOGIA E VENEREOLOGIA
 21 E 22 DE NOVEMBRO DE 2020



SOCIEDADE PORTUGUESA DE DERMATOLOGIA E VENEREOLOGIA




Diapositivo 2 de 22

0:00 / 0:00







GRAVAR



PARAR



REPETIR



NOTAS



Podemos nesta opção, apagar o registo de vídeo e voltar à apresentação original ou voltar a repetir a gravação

1º CONGRESSO VIRTUAL DE DERMATOLOGIA E VENEREOLOGIA

21 E 22 DE NOVEMBRO DE 2020



SOCIEDADE PORTUGUESA DE DERMATOLOGIA E VENEREOLOGIA



Diapositivo 2 de 22

0:00 / 0:00



Após terminar gravar normalmente

The image shows the Microsoft PowerPoint interface with the 'Apresentação de Diapositivos' (Slide Show) ribbon selected. The 'Gravar Apresentação' (Record Presentation) icon is circled in red. The interface includes a title bar with 'Guardar Automaticamente' and a ribbon with various options like 'Ficheiro', 'Base', 'Inserir', 'Estrutura', 'Transições', 'Animações', 'Apresentação de Diapositivos', 'Rever', 'Ver', 'Ajuda', and 'Acrobat'. The 'Apresentação de Diapositivos' ribbon contains options such as 'A Partir do Início', 'A Partir do Diapositivo Atual', 'Apresentar Online', 'Personalizar Apresentação de Diapositivos', 'Configurar Apresentação de Diapositivos', 'Ocultar Diapositivo', 'Manter os Diapositivos Atualizados', 'Reproduzir Narrações', 'Ensaiai Temporizações', 'Gravar Apresentação', 'Utilizar Temporizações', and 'Mostrar Controlos de Multimédia'. The main area displays a grid of eight slide thumbnails, all numbered 1 through 8, each containing the text '1º CONGRESSO VIRTUAL DE DERMATOLOGIA E VENEREOLOGIA 21 E 22 DE NOVEMBRO DE 2020' and a logo.

Grave o ficheiro em **formato 16:9** com o número da Comunicação Oral ou Caso Clínico, que poderá encontrar no programa, e.g., **COxx-Título** ou **CCxx-Título**, em ficheiro de video *.mp4.

Deverá enviar a sua comunicação até dia **11 novembro de 2020** para o email geral@spdv.com.pt

Lembre-se de que dispõe de 7 minutos para apresentação da Comunicação Oral, com adicional de 3 minutos livres para discussão, e 4 minutos para apresentação do Caso Clínico, com adicional de 2 minutos livres para discussão.

Por favor não exceda o tempo de apresentação.

